

## РЕЗУЛЬТАТЫ АНКЕТИРОВАНИЯ О ГОРОДСКОМ ПАРКЕ И ПЛОЩАДИ ПЕРЕД «СОВРЕМЕННОМ» В Г. СТРЕЖЕВОЙ



## Описание презентации

Массовый опрос жителей Стрежевого проводился с 11 марта по 1 апреля 2023 года посредством заполнения электронной анкеты. В анкете были заданы вопросы как о текущем состоянии территории, так и проективные вопросы о её будущем: какие зоны хотели бы видеть, какие мероприятия предпочли бы посещать.

В анкетировании приняло участие **1028 человек**, из них 78% женщин и 22% мужчин. (рис.1) Важно отметить, что во время проектной работы в 2020 году было заполнено **412 анкет**, что почти **в 2,5 раза меньше**. Возраст отвечающих от 12 до 96 лет, при этом средний возраст на 2 месяца старше 39 лет (39,2).(рис.2) У 58% ответивших есть дети до 14 лет, у 42% детей до 14 лет нет.



Рисунок 1 – Пол респондентов



Респондентов спрашивали о жизни в городе в целом, а также о таких территориях, как Городской парк и площадь пернд «Современником».

Важно отметить, что **70%** ответивших однозначно ощущают положительные изменения в городе за последние 5 лет, а ещё **24%** скорее ощущают, таким образом, только **6%** опрошенных не ощущают положительных изменений в Стрежевом. (рис.3)



Рисунок 3 – Ощущение изменений Стрежевчанами

Жителей спросили о том, считают ли они Стрежевой комфортным городом для жизни. Большинство Стрежевчан считают его комфортным (49%), а еще 42% скорее комфортным. (рис.4)



Рисунок 4 – Оценка комфортности города Стрежевчанами

Жители Стрежевого достаточно часто бывают на территории проектирования, каждый третий на территории ДИ «Современник» бывает хотя бы несколько раз в неделю (32%), а ещё 38% несколько раз в месяц, также 8% каждый день посещают эту территорию. Городской парк посещают хотя бы несколько раз в неделю 33%, ежедневно проводят время 13%, а ещё 36% несколько раз в месяц. Интересно отметить, что на территории парка не бывает всего 4% стржевчан, ответивших в опросе, хоть это и не является центральной частью города.

В большей степени опрошенные на территории парка гуляют, как одни (76%), так и с детьми (43%). Также во время того, как респонденты гуляют, они предпочитают кормить белок (42%). Стоит отметить, что недавно появилось специальное пространство «Белкин двор», которое притягивает жителей ежедневно. Помимо прогулок жители также любят кататься на плюшках (33%) и посещать мероприятия (26%). Также парк является главным местом для местных лыжников от профессионалов до любителей, каждый 4-й катается на лыжах по лесу (25%). (рис. 5)



Рисунок 5 – Деятельность респондентов на территории Городского парка

Если рассматривать территорию возле ДИ «Современник», то там в большей степени опрошенные посещают мероприятия (64%), гуляют, в том числе и с детьми (46% и 37% соответственно), а также используют это место как транзит (32%). (рис.6)

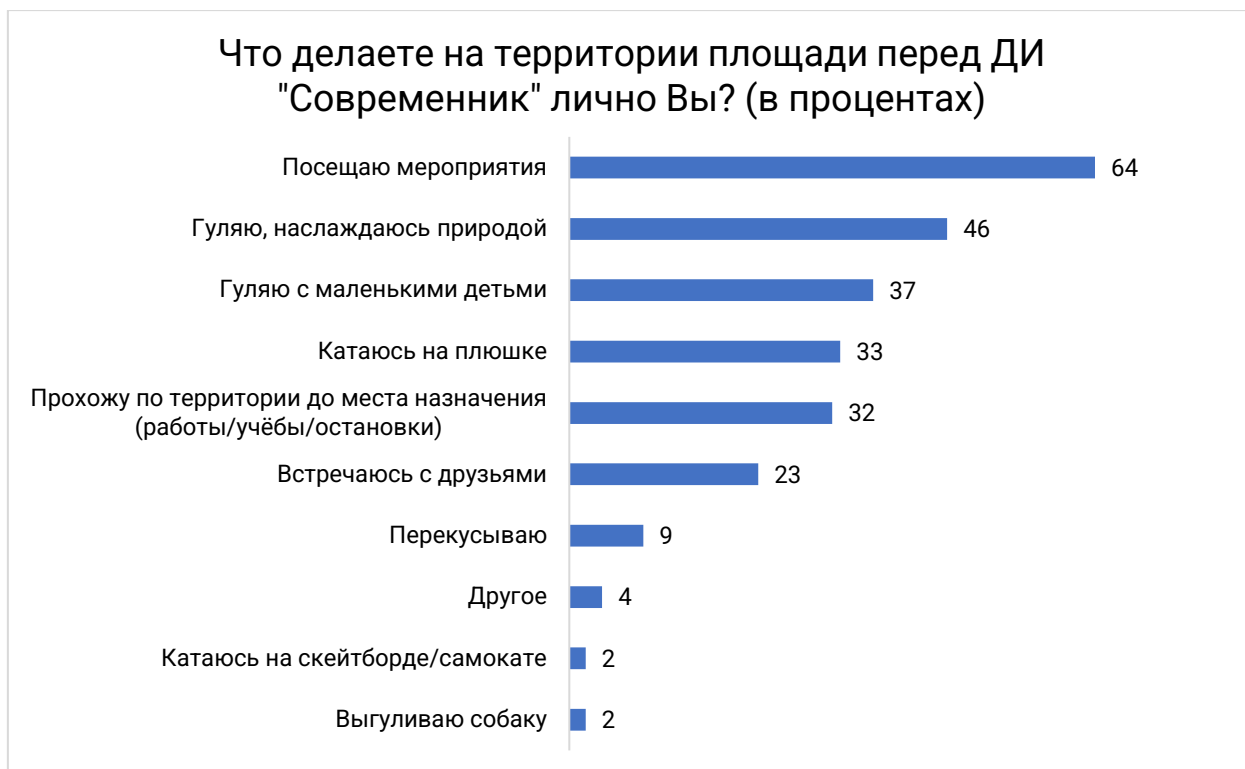


Рисунок 6 – Деятельность респондентов на территории площади перед «Современником»

Респондентов также попросили оценить: достаточно ли различных объектов инфраструктуры в Городском парке. Большинство жителей (68%) отмечают, что в парке недостаточно заведений общественного питания, где можно было бы взять что-то перекусить и отправиться на прогулку, или же погреться в зимнее время. Также 57% отмечают, что не хватает зон тихого отдыха. Это может быть связано с тем, что парк активно используется спортсменами, а специализированных мест для тихого отдыха очень мало. Отмечается и отсутствие велосипедной инфраструктуры, несмотря на то, что многие спортсмены проводят тренировки, но для велосипедистов нет отдельного пространства и дорожек, из-за чего случаются конфликты на общих дорожках. (рис.7)(рис.8)

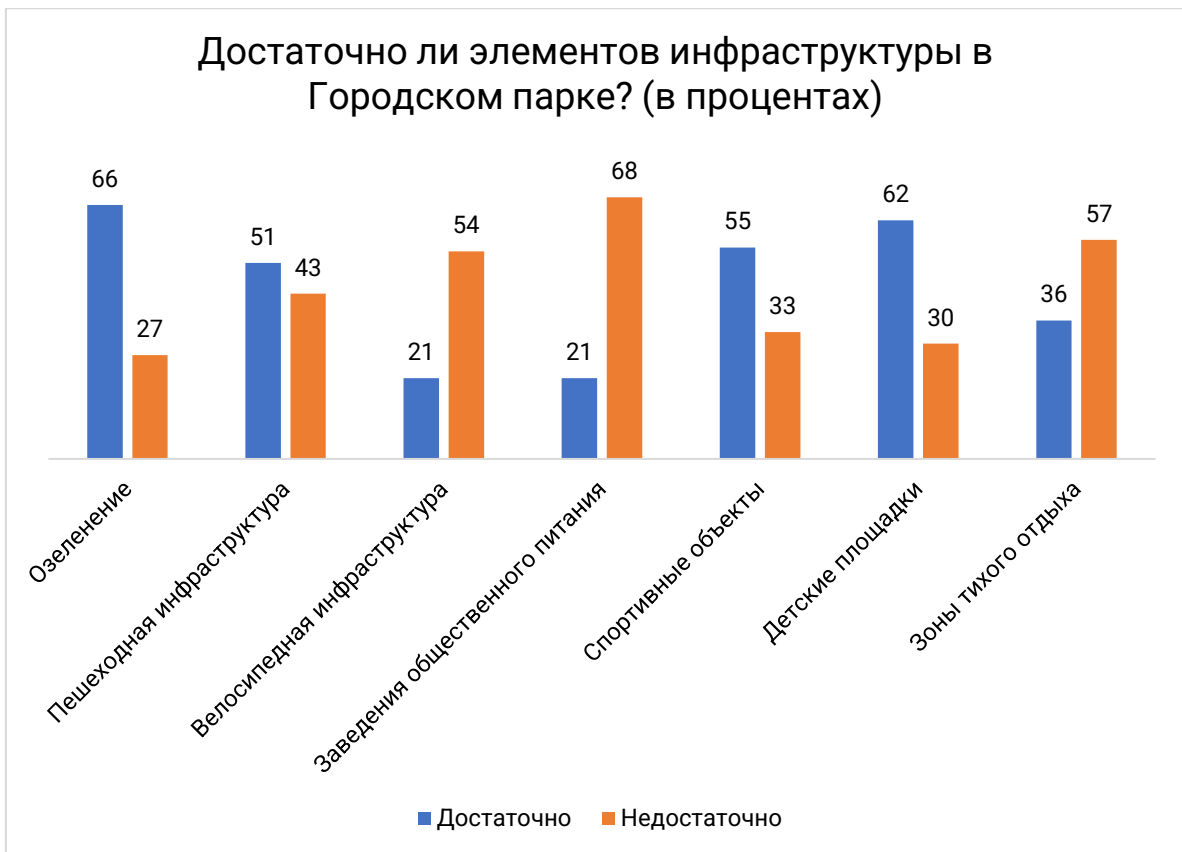


Рисунок 7 – Оценка достаточности инфраструктуры в Городском парке



Рисунок 8 – Оценка достаточности инфраструктуры в Городском парке

Рассматривая запрос о велосипедной и пешеходной инфраструктуре, можно отметить, что на вопрос о конфликтах на территории Городского парка

большинство жителей отметили, что не сталкивались и не участвовали в конфликтах (74%). (рис.9) Однако те, кто отметили, что участвовали или наблюдали конфликты, в открытом вопросе указывают сообщества, между кем они возникают: между спортивным сообществом и родителями с колясками/ владельцами собак /сообществом скандиходов / велосипедистами. Для лыжников необходимо большое пространство и свободная трасса, чтобы избежать травматичных столкновений. Однако, широкая тропа привлекает и другие сообщества.

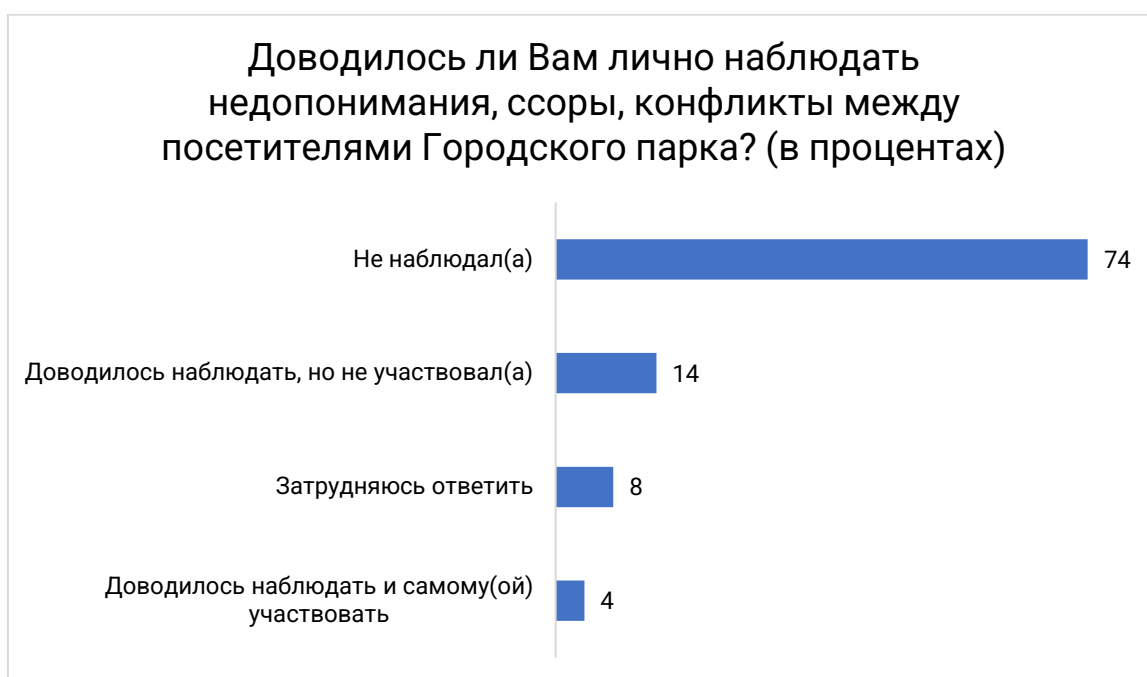


Рисунок 9 – Наблюдение и участие в конфликтах на территории

Несмотря на конфликты, 77% процентов считают Городской парк безопасным местом. Однако 14% скорее считают парк не безопасным местом, что может быть связано с присутствием различных насекомых, в том числе и клещей, так как это лесной массив. Но этот вопрос предусмотрительно решают ежегодной обработкой территории. (рис.10)

### Считаете ли вы Городской парк безопасным местом? (в процентах)

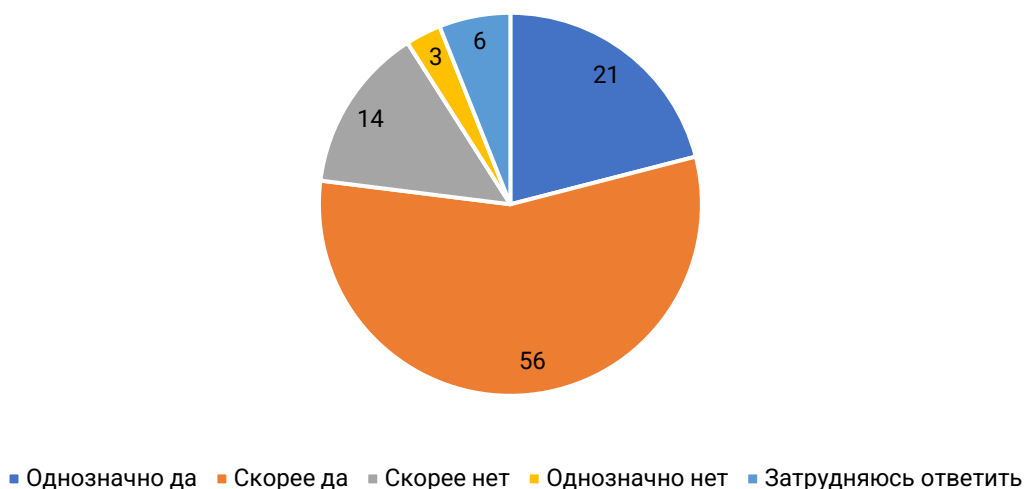


Рисунок 10 – Оценка безопасности Городского парка

По мнению респондентов, ярмарки, развлекательные, культурные и творческие события стоит проводить именно возле «Современника». Спортивные же мероприятия и детский досуг востребован на территории парка. (рис.11)

### Проведение каких событий Вам было бы интересно?

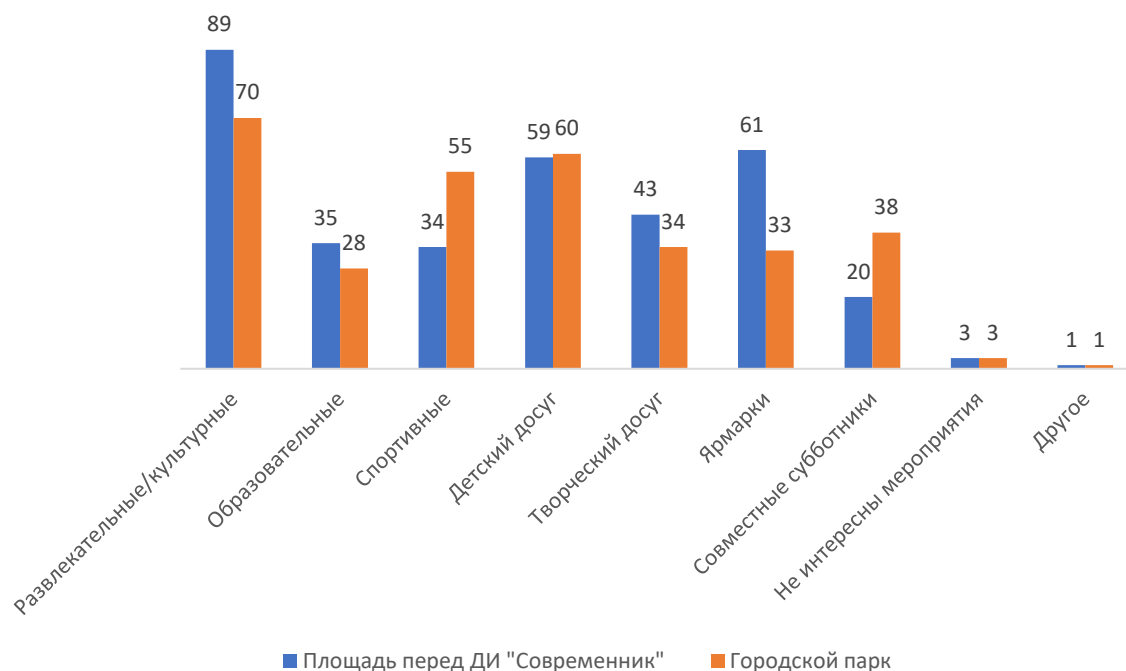


Рисунок 11 – События на территории проекта



Жители готовы участвовать в благоустройстве района. Лишь 33% ответивших сказали, что не готовы принимать личное участие ни в какой форме в дальнейшем. При этом самые популярные формы участия — это непосредственная помощь руками в озеленении и других работах (32%), участие в дальнейших общественных обсуждениях (32%). Жители Стрежевого готовы и словом, и делом поддерживать проект по развитию первого микрорайона. Также ответившие готовы организовывать (16%) и участвовать (9%) в образовательных и культурных проектах и предложить свои профессиональные компетенции для нужд проекта (10%). Подводя итог, можно сказать, что существует достаточно широкий спектр форм вовлечения жителей в проект. (рис.12)

